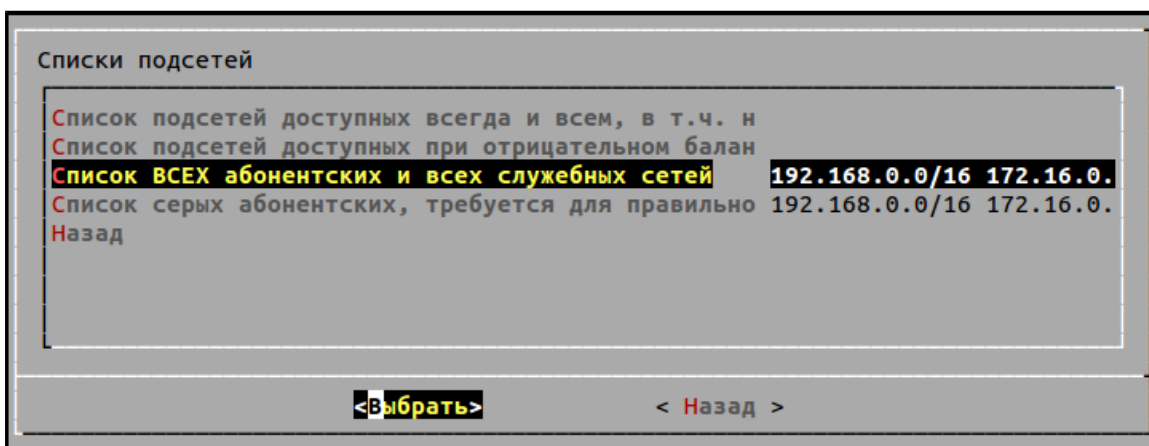


Абонентам выдается максимальная доступная скорость канала. Не работает шейпер. Не работает маскарад.

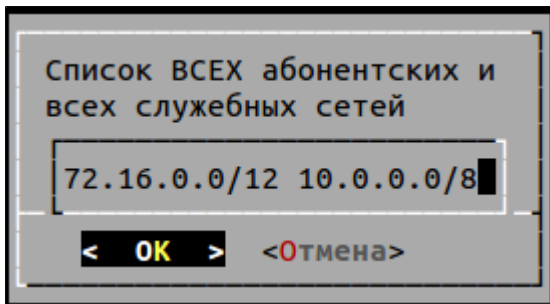
Не работает шейпер

Если абоненту выдается вся возможная скорость канала и не работают условия шейпера, необходимо убедиться в том, что сеть, в которой работает абонент, находится в списках абонентских подсетей.

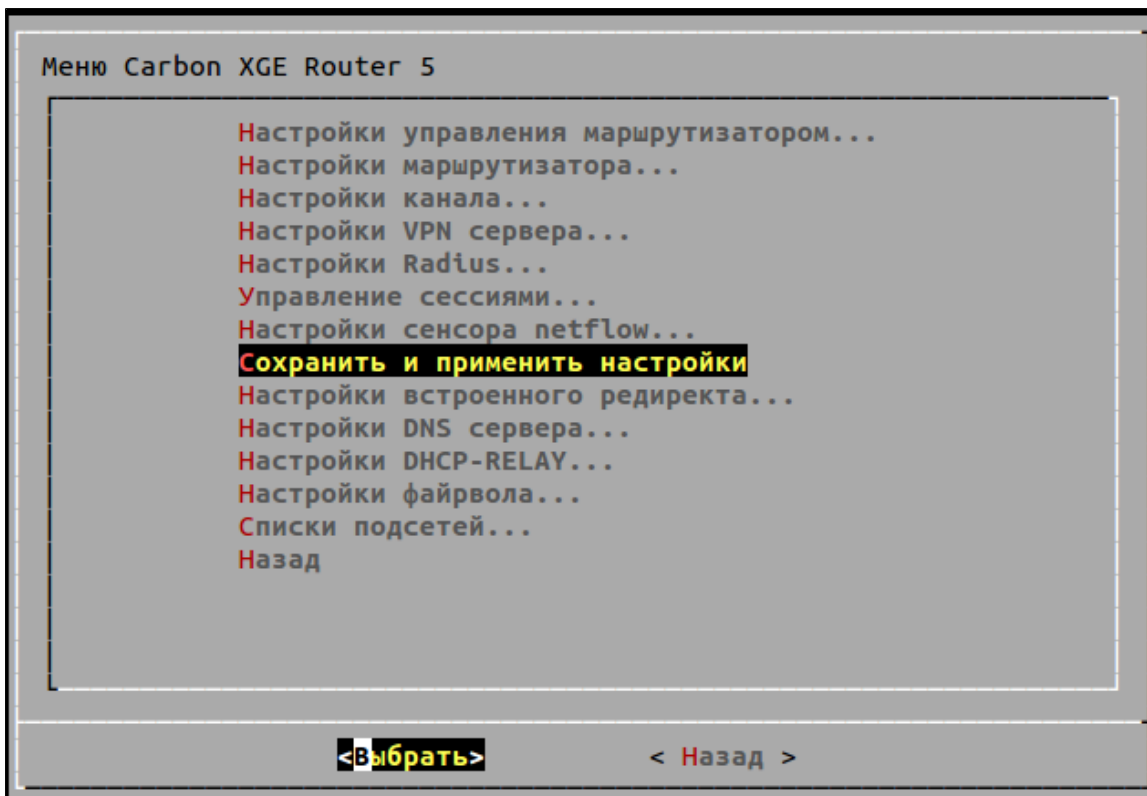
Для этого необходимо набрать в консоли команду menu и перейти в Carbon XGE router 5 - Списки подсетей - Список ВСЕХ абонентских и всех служебных сетей. По умолчанию там записаны серые сети 192.168.0.0/16 172.16.0.0/12 10.0.0.0/8



После чего добавить нужную подсеть через пробел в данный список и нажать ОК.



Для того, чтобы изменения вступили в силу, необходимо вернуться в предыдущее меню и выполнить сохранение настроек кнопкой "Сохранить и применить настройки"



Не работает маскарад.

Если абонент с серым адресом не натится XGE, необходимо добавить серую подсеть абонента в список серых подсетей.